

## 4. LAPORAN OPERASIONAL



## PEMERINTAH KABUPATEN MADIUN

## LAPORAN OPERASIONAL


## UNTUK TAHUN YANG BERAKHIR SAMPAI DENGAN 31 DESEMBER 2022 DAN 2021

(Dalam Rupiah)

NO. URUT	URAIAN	REF	SALDO 2022	SALDO 2021	KENAIKAN/ (PENURUNAN)	(%)
	<b>KEGIATAN OPERASIONAL</b>					
7	<b>PENDAPATAN - LO</b>	<b>7.5.4.1</b>	1.853.492.126.958,48	1.880.497.250.250,41	(27.005.123.291,93)	(1,44)
7.1	<b>PENDAPATAN ASLI DAERAH (PAD)-LO</b>	<b>7.5.4.1.1</b>	293.533.529.673,48	400.546.539.703,41	(107.013.010.029,93)	(26,72)
7.1.1	Pajak Daerah-LO	7.5.4.1.1.1	95.212.877.869,64	77.541.403.430,68	17.671.474.438,96	22,79
7.1.2	Retribusi Daerah-LO	7.5.4.1.1.2	8.871.885.049,06	7.955.625.940,00	916.259.109,06	11,52
7.1.3	Hasil Pengelolaan Kekayaan Daerah yang Dipisahkan-LO	7.5.4.1.1.3	7.644.540.875,88	7.884.320.517,90	(239.779.642,02)	(3,04)
7.1.4	Lain-lain PAD yang Sah-LO	7.5.4.1.1.4	181.804.225.878,90	307.165.189.814,83	(125.360.963.935,93)	(40,81)
7.2	<b>PENDAPATAN TRANSFER-LO</b>	<b>7.5.4.1.2</b>	1.481.469.355.992,00	1.424.271.973.256,00	57.197.382.736,00	4,02
7.2.1	Pendapatan Transfer Pemerintah Pusat-Dana Perimbangan-LO	7.5.4.1.2.1	1.307.939.517.662,00	1.237.594.493.847,00	70.345.023.815,00	5,68
7.2.1.1	Dana Bagi Hasil Pajak-LO		63.950.569.860,00	40.165.090.475,00	0,00	0,00
7.2.1.1	Dana Bagi Hasil Sumber Daya Alam-LO		88.230.670.499,00	62.094.820.546,00	26.135.849.953,00	42,09
7.2.1.1	Dana Alokasi Umum-LO		804.694.534.088,00	808.127.553.000,00	(3.433.018.912,00)	(0,42)
7.2.1.1	Dana Alokasi Khusus-LO		351.063.743.215,00	327.207.029.826,00	23.856.713.389,00	7,29
7.2.2	Pendapatan Transfer Pemerintah Pusat-Lainnya-LO	7.5.4.1.2.2	15.612.627.000,00	35.650.863.000,00	(20.038.236.000,00)	(56,21)
7.2.2.1	Dana Insentif Daerah (DID)-LO		15.612.627.000,00	35.650.863.000,00	(20.038.236.000,00)	(56,21)
7.2.2.2	Dana Desa-LO		0,00	0,00	0,00	0,00
7.2.3	Pendapatan Transfer Antar Daerah-LO	7.5.4.1.2.3	157.917.211.330,00	151.026.616.409,00	6.890.594.921,00	4,56
7.2.3.1	Pendapatan Bagi Hasil-LO		143.441.607.330,00	146.658.520.909,00	(3.216.913.579,00)	(2,19)
7.2.3.2	Bantuan Keuangan-LO		14.475.604.000,00	4.368.095.500,00	10.107.508.500,00	231,39
7.3	<b>LAIN-LAIN PENDAPATAN DAERAH YANG SAH- LO</b>	<b>7.5.4.1.3</b>	78.489.241.293,00	55.678.737.291,00	22.810.504.002,00	40,97
7.3.1	Pendapatan Hibah-LO	7.5.4.1.3.1	78.489.241.293,00	55.678.737.291,00	22.810.504.002,00	40,97
7.3.2	Dana Darurat-LO		0,00	0,00	0,00	0,00
7.3.3	Lain-lain Pendapatan Sesuai dengan Ketentuan Peraturan Perundang-Undangan-LO		0,00	0,00	0,00	0,00
8	<b>BEBAN</b>	<b>7.5.4.2</b>	1.848.951.961.746,19	1.937.583.120.172,97	(88.631.158.426,78)	(4,57)
8.1.1	Beban Pegawai	7.5.4.2.1	695.375.771.808,83	699.059.342.487,19	(3.683.570.678,36)	(0,53)
8.1.2	Beban Persediaan	7.5.4.2.2	171.103.019.726,88	172.666.690.517,15	(1.563.670.790,27)	(0,91)
8.1.2	Beban Jasa	7.5.4.2.3	285.918.577.858,15	316.323.360.895,16	(30.404.783.037,01)	(9,61)
8.1.2	Beban Pemeliharaan	7.5.4.2.4	18.135.550.884,35	19.920.155.172,11	(1.784.604.287,76)	(8,96)
8.1.2	Beban Perjalanan Dinas	7.5.4.2.5	49.292.272.533,00	36.079.960.043,00	13.212.312.490,00	36,62
8.1.3	Beban Bunga		0,00	0,00	0,00	0,00
8.1.4	Beban Subsidi	7.5.4.2.6	346.150.000,00	1.562.940.000,00	(1.216.790.000,00)	(77,85)
8.1.5	Beban Hibah	7.5.4.2.7	71.893.113.346,00	37.076.064.642,00	34.817.048.704,00	93,91

NO. URUT	URAIAN	REF	SALDO 2022	SALDO 2021	KENAIKAN/ (PENURUNAN)	(%)
8.1.6	Beban Bantuan Sosial	7.5.4.2.8	12.948.520.220,00	7.835.974.900,00	5.112.545.320,00	65,24
8.1.7	Beban Penyisihan Piutang	7.5.4.2.9	(100.589.538,83)	(94.555.963,00)	(6.033.575,83)	6,38
8.1.8	Beban Lain-lain	7.5.4.2.10	(25.830.000,00)	0,00	(25.830.000,00)	0,00
8.2	Beban Penyusutan dan Amortisasi	7.5.4.2.11	281.403.038.768,81	397.349.813.370,36	(115.946.774.601,55)	(29,18)
8.3.1	Beban Bagi Hasil	7.5.4.2.12	10.524.098.472,00	9.553.075.600,00	971.022.872,00	10,16
8.3.2	Beban Bantuan Keuangan	7.5.4.2.13	252.138.267.667,00	240.250.298.509,00	11.887.969.158,00	4,95
	<b>SURPLUS/DEFISIT DARI OPERASI</b>	<b>7.5.4.3</b>	4.540.165.212,29	(57.085.869.922,56)	61.626.035.134,85	(107,95)
	<b>KEGIATAN NON OPERASIONAL</b>					
7.4.1	Surplus Penjualan/Pertukaran/Pelepasan Aset Non Lancar-LO	7.5.4.4.1	656.726.255,20	16.811.114.030,63	(16.154.387.775,43)	(96,09)
7.4.2	Surplus Penyelesaian Kewajiban Jangka Panjang-LO		0,00	0,00	0,00	0,00
8.5.1	Defisit Penjualan/Pertukaran/Pelepasan Aset Non Lancar-LO	7.5.4.4.2	27.353.797.405,17	20.414.687.726,37	6.939.109.678,80	33,99
8.5.2	Defisit Penyelesaian Kewajiban Jangka Panjang-LO	7.5.4.4.3	0,00	87.580.850,00	(87.580.850,00)	(100,00)
	<b>SURPLUS/DEFISIT DARI KEGIATAN NON OPERASIONAL</b>	<b>7.5.4.4</b>	(26.697.071.149,97)	(3.691.154.545,74)	(23.005.916.604,23)	623,27
	<b>SURPLUS/DEFISIT SEBELUM POS LUAR BIASA</b>		(22.156.905.937,68)	(60.777.024.468,30)	38.620.118.530,62	(63,54)
	<b>POS LUAR BIASA</b>					
8.4.1	Beban Tak Terduga	7.5.4.5.1	2.114.370.410,00	97.000.000,00	2.017.370.410,00	2.079,76
	<b>SURPLUS/DEFISIT DARI POS LUAR BIASA</b>	<b>7.5.4.5</b>	(2.114.370.410,00)	(97.000.000,00)	(2.017.370.410,00)	2.079,76
	<b>SURPLUS/DEFISIT-LO</b>	<b>7.5.4.6</b>	(24.271.276.347,68)	(60.874.024.468,30)	36.602.748.120,62	(60,13)

catatan atas laporan keuangan merupakan bagian tak terpisahkan dari laporan keuangan

Caruban, 22 Mei 2023  
  
**BUPATI MADIUN**  
**AHMAD DAWAMI RAGIL SAPUTRO**

## 2. LAPORAN PERUBAHAN SALDO ANGGARAN LEBIH




### PEMERINTAH KABUPATEN MADIUN LAPORAN PERUBAHAN SALDO ANGGARAN LEBIH

UNTUK PERIODE YANG BERAKHIR SAMPAI DENGAN 31 DESEMBER 2022 DAN 2021

(Dalam Rupiah)

URAIAN	REF	2022	2021
Saldo Anggaran Lebih Awal	7.5.2.1	298.268.150.405,73	207.138.831.161,23
Penggunaan SAL sebagai Penerimaan Pembiayaan Tahun Berjalan	7.5.2.2	298.268.150.405,73	207.138.749.161,23
<b>Sub Total</b>		0,00	82.000,00
Sisa Lebih/Kurang Pembiayaan Anggaran (SILPA/SIKPA)	7.5.2.3	219.337.965.772,23	298.268.150.405,73
<b>Sub Total</b>		219.337.965.772,23	298.268.232.405,73
Koreksi Kesalahan Pembukuan Tahun Sebelumnya	7.5.2.4	0,00	(82.000,00)
Lain-lain		0,00	0,00
<b>Saldo Anggaran Lebih Akhir</b>	<b>7.5.2.5</b>	219.337.965.772,23	298.268.150.405,73

catatan atas laporan keuangan merupakan bagian tak terpisahkan dari laporan keuangan

Caruban, ~~21~~ 22 Mei 2023  
BUPATI MADIUN  
  
AHMAD DAWAMI RAGIL SAPUTRO

## 6. LAPORAN PERUBAHAN EKUITAS




### PEMERINTAH KABUPATEN MADIUN LAPORAN PERUBAHAN EKUITAS

UNTUK PERIODE YANG BERAKHIR SAMPAI DENGAN 31 DESEMBER 2022 DAN 2021

(Dalam Rupiah)

URAIAN	REF	2022	2021
EKUITAS AWAL	7.5.6.1	4.607.163.975.505,45	4.207.881.289.241,13
SURPLUS/DEFISIT-LO	7.5.6.2	(24.271.276.347,68)	(60.874.024.468,30)
DAMPAK KUMULATIF PERUBAHAN KEBIJAKAN/KESALAHAN MENDASAR:	7.5.6.3		
Koreksi Nilai Persediaan		0,00	0,00
Selisih Revaluasi Aset Tetap		0,00	0,00
Koreksi Ekuitas Lainnya		(3.317.663.249,71)	460.156.710.732,62
EKUITAS AKHIR	7.5.6.4	4.579.575.035.908,06	4.607.163.975.505,45

*catatan atas laporan keuangan merupakan bagian tak terpisahkan dari laporan keuangan*

Caruban, **22** Mei 2023  
**BUPATI MADIUN**  
  
**AHMAD DAWAMI RAGIL SAPUTRO**

## 3. NERACA



## PEMERINTAH KABUPATEN MADIUN

## NERACA


Per 31 Desember 2022 dan 2021

(Dalam Rupiah)

URAIAN	REF	2022	2021
<b>ASET</b>			
<b>ASET LANCAR</b>			
Kas di Kas Daerah	7.5.3.1.1.1	152.228.461.615,61	221.327.261.318,85
Kas di Bendahara Penerimaan	7.5.3.1.1.2	0,00	0,00
Kas di Bendahara Pengeluaran	7.5.3.1.1.3	0,00	0,00
Kas di BLUD	7.5.3.1.1.4	66.931.354.217,24	76.324.042.052,72
Kas Dana BOS		0,00	0,00
Kas Dana Kapitasi pada FKTP		0,00	0,00
Kas Lainnya	7.5.3.1.1.5	249.043.690,46	699.130.932,16
Setara Kas		0,00	0,00
Investasi Jangka Pendek		0,00	0,00
Piutang Pajak Daerah	7.5.3.1.1.6	11.006.511.343,10	9.243.188.809,10
Piutang Retribusi Daerah	7.5.3.1.1.6	576.353.553,36	597.053.553,36
Piutang Hasil Pengelolaan Kekayaan Daerah yang Dipisahkan	7.5.3.1.1.6	5.942.603.367,30	6.288.856.167,60
Piutang Lain-lain PAD yang Sah	7.5.3.1.1.6	15.696.999.483,59	100.926.575.639,00
Piutang Transfer Pemerintah Pusat		0,00	0,00
Piutang Transfer Antar Daerah	7.5.3.1.1.6	9.192.404.800,00	7.920.564.415,00
Piutang Lainnya		0,00	0,00
Penyisihan Piutang	7.5.3.1.1.7	(1.762.442.689,81)	(1.863.032.228,64)
Beban Dibayar Dimuka	7.5.3.1.1.8	511.467.313,08	190.976.079,23
Persediaan	7.5.3.1.1.9	28.418.276.661,39	31.133.885.245,02
<b>JUMLAH ASET LANCAR</b>	<b>7.5.3.1.1</b>	<b>288.991.033.355,32</b>	<b>452.788.501.983,40</b>
<b>INVESTASI JANGKA PANJANG</b>			
Investasi Jangka Panjang Non Permanen			
Investasi kepada Badan Usaha Milik Negara		0,00	0,00
Investasi kepada Badan Usaha Milik Daerah		0,00	0,00
Investasi dalam Obligasi		0,00	0,00
Investasi dalam Proyek Pembangunan		0,00	0,00
Dana Bergulir		1.167.211.556,25	1.204.111.556,25
Deposito Jangka Panjang		0,00	0,00
Investasi Non Permanen Lainnya		(817.048.089,38)	(842.878.089,38)
Investasi Permanen Lainnya		0,00	0,00
<b>JUMLAH Investasi Jangka Panjang Non Permanen</b>	<b>7.5.3.1.2.1</b>	<b>350.163.466,87</b>	<b>361.233.466,87</b>
Investasi Jangka Panjang Permanen			
Penyertaan Modal		171.777.228.459,00	163.941.580.241,00
Investasi-Pemberian Pinjaman Daerah		0,00	0,00
<b>JUMLAH Investasi Jangka Panjang Permanen</b>	<b>7.5.3.1.2.2</b>	<b>171.777.228.459,00</b>	<b>163.941.580.241,00</b>
<b>JUMLAH INVESTASI JANGKA PANJANG</b>	<b>7.5.3.1.2</b>	<b>172.127.391.925,87</b>	<b>164.302.813.707,87</b>
<b>ASET TETAP</b>			
Tanah	7.5.3.1.3.1	478.047.138.477,00	439.529.435.050,00
Peralatan dan Mesin	7.5.3.1.3.2	844.177.322.718,61	753.495.063.748,09
Gedung dan Bangunan	7.5.3.1.3.3	1.241.307.530.214,11	1.153.469.673.477,93
Jalan, Jaringan, dan Irigasi	7.5.3.1.3.4	5.537.926.626.086,42	5.407.180.295.518,42
Aset Tetap Lainnya	7.5.3.1.3.5	21.122.708.196,33	22.476.363.695,60
Konstruksi Dalam Pengerjaan	7.5.3.1.3.6	5.877.668.557,00	4.704.021.775,18
Akumulasi Penyusutan	7.5.3.1.3.7	(4.051.598.735.268,65)	(3.778.167.843.639,94)
<b>JUMLAH ASET TETAP</b>	<b>7.5.3.1.3</b>	<b>4.076.860.258.980,82</b>	<b>4.002.687.009.625,28</b>
<b>DANA CADANGAN</b>			
Dana Cadangan		25.489.010.046,49	10.001.933.698,62
<b>JUMLAH DANA CADANGAN</b>	<b>7.5.3.1.4</b>	<b>25.489.010.046,49</b>	<b>10.001.933.698,62</b>

URAIAN	REF	2022	2021
<b>ASET LAINNYA</b>			
Tagihan Jangka Panjang	7.5.3.1.5.1	1.566.247.550,00	1.566.247.550,00
Kemitraan dengan Pihak Ketiga		0,00	0,00
Aset Tidak Berwujud	7.5.3.1.5.2	29.258.013.255,00	26.710.703.379,00
Aset Lain-lain	7.5.3.1.5.3	1.177.572.865,27	0,00
Dana Transfer Treasury Deposit Facility (TDF)	7.5.3.1.5.4	32.906.195.959,00	0,00
Akumulasi Amortisasi Aset Tidak Berwujud		(23.782.413.676,20)	(20.662.177.488,00)
<b>JUMLAH ASET LAINNYA</b>	<b>7.5.3.1.5</b>	<b>41.125.615.953,07</b>	<b>7.614.773.441,00</b>
<b>JUMLAH ASET</b>	<b>7.5.3.1</b>	<b>4.604.593.310.261,57</b>	<b>4.637.395.032.456,17</b>
<b>KEWAJIBAN</b>			
<b>KEWAJIBAN JANGKA PENDEK</b>			
Utang Perhitungan Pihak Ketiga (PFK)	7.5.3.2.1.1	32.903.661,00	176.352.329,00
Utang Bunga		0,00	0,00
Utang Pinjaman Jangka Pendek		0,00	0,00
Bagian Lancar Utang Jangka Panjang		0,00	0,00
Pendapatan Diterima Dimuka	7.5.3.2.1.2	421.176.632,09	359.446.823,21
Utang Belanja	7.5.3.2.1.3	24.564.194.060,42	29.695.257.798,51
Utang Jangka Pendek Lainnya	7.5.3.2.1.4	0,00	0,00
<b>JUMLAH KEWAJIBAN JANGKA PENDEK</b>	<b>7.5.3.2.1</b>	<b>25.018.274.353,51</b>	<b>30.231.056.950,72</b>
<b>KEWAJIBAN JANGKA PANJANG</b>			
Utang kepada Pemerintah Pusat		0,00	0,00
Utang kepada Lembaga Keuangan Bank (LKB)		0,00	0,00
Utang kepada Lembaga Keuangan Bukan Bank		0,00	0,00
Utang kepada Masyarakat		0,00	0,00
<b>JUMLAH KEWAJIBAN JANGKA PANJANG</b>	<b>7.5.3.2.2</b>	<b>0,00</b>	<b>0,00</b>
<b>JUMLAH KEWAJIBAN</b>	<b>7.5.3.2</b>	<b>25.018.274.353,51</b>	<b>30.231.056.950,72</b>
<b>EKUITAS</b>			
EKUITAS	7.5.3.3	4.579.575.035.908,06	4.607.163.975.505,45
<b>JUMLAH KEWAJIBAN DAN EKUITAS DANA</b>		<b>4.604.593.310.261,57</b>	<b>4.637.395.032.456,17</b>

catatan atas laporan keuangan merupakan bagian tak terpisahkan dari laporan keuangan

Caruban, 22 Mei 2023  
  
 BUPATI MADIUN  
 AHMAD DAWAMI RAGIL SAPUTRO

## 5. LAPORAN ARUS KAS



**PEMERINTAH KABUPATEN MADIUN**  
**LAPORAN ARUS KAS**  
 Untuk Tahun Yang Berakhir sampai dengan 31 DESEMBER 2022 dan 2021

(Dalam Rupiah)

Uraian	REF	Jumlah	
		31 DESEMBER 2022	31 DESEMBER 2021
<b>ARUS KAS DARI AKTIVITAS OPERASI</b>			
<b>Arus Kas Masuk :</b>			
Penerimaan Pajak Daerah		93.537.254.751,52	78.598.486.074,89
Penerimaan Retribusi Daerah		8.892.585.049,06	7.990.977.700,00
Penerimaan Hasil Pengelolaan Kekayaan Daerah yg Dipisahkan		7.988.235.164,21	7.602.655.088,65
Penerimaan Lain-lain Pendapatan Asli Daerah yang Sah		266.350.011.427,31	237.588.958.095,83
Penerimaan Dana Bagi Hasil		119.275.044.400,00	121.492.372.806,00
Penerimaan Dana Alokasi Umum		804.694.534.088,00	808.127.553.000,00
Penerimaan Dana Alokasi Khusus - Fisik		141.464.802.169,00	96.109.905.306,00
Penerimaan Dana Alokasi Khusus - Non Fisik		209.598.941.046,00	231.097.124.520,00
Penerimaan Dana Insentif Daerah		15.612.627.000,00	35.650.863.000,00
Penerimaan Dana Desa		167.717.386.200,00	163.773.167.000,00
Penerimaan Dana Bagi Hasil dari Propinsi		142.169.766.945,00	146.966.138.416,00
Penerimaan Pemda lainnya (Bantuan Keuangan)		14.475.604.000,00	4.368.095.500,00
Penerimaan Hibah		14.623.102.545,00	37.753.496.505,00
<b>Jumlah</b>	<b>7.5.5.1.1</b>	<b>2.006.399.894.785,10</b>	<b>1.977.119.793.012,37</b>
<b>Arus Kas Keluar :</b>			
Pembayaran Belanja Pegawai		688.091.257.009,00	696.782.827.224,00
Pembayaran Barang dan Jasa		531.908.720.284,60	498.458.561.983,17
Pembayaran Subsidi		346.150.000,00	1.562.940.000,00
Pembayaran Hibah		70.030.130.346,00	37.076.064.642,00
Pembayaran Bantuan Sosial		12.948.520.220,00	7.835.974.900,00
Pembayaran Bantuan Keuangan		419.855.653.867,00	404.023.465.509,00
Pembayaran Tidak Terduga		7.033.196.692,00	27.217.883.918,00
Pembayaran Bagi Hasil ke Desa		10.448.832.200,00	9.968.066.500,00
<b>Jumlah</b>	<b>7.5.5.1.2</b>	<b>1.740.662.460.618,60</b>	<b>1.682.925.784.676,17</b>
<b>Arus Kas Bersih dari Aktivitas Operasi</b>	<b>7.5.5.1</b>	<b>265.737.434.166,50</b>	<b>294.194.008.336,20</b>
<b>ARUS KAS DARI AKTIVITAS INVESTASI</b>			
<b>Arus Kas Masuk :</b>			
Pencairan Dana Cadangan		0,00	0,00
Penerimaan Kembali Pinjaman		36.900.000,00	0,00
Penjualan Peralatan dan Mesin		543.712.500,00	1.225.691.500,00
Penjualan Gedung dan Bangunan		52.395.500,00	93.450.000,00
Penjualan Aset Tetap Lainnya		39.300.000,00	21.950.000,00
Penjualan Aset Lainnya		22.350.000,00	32.400.000,00
<b>Jumlah</b>	<b>7.5.5.2.1</b>	<b>694.658.000,00</b>	<b>1.373.491.500,00</b>
<b>Arus Kas Keluar :</b>			
Perolehan Tanah		0,00	3.085.600.000,00
Perolehan Peralatan dan Mesin		94.074.151.329,00	91.594.147.420,70
Perolehan Gedung dan Bangunan		99.215.300.789,00	46.148.549.540,00
Perolehan Jalan, Irigasi dan Jaringan		119.490.997.436,00	37.499.542.486,00
Perolehan Aset Tetap Lainnya		6.081.827.246,00	4.864.568.145,00
Perolehan Aset Lainnya		0,00	221.467.000,00
Pembentukan Dana Cadangan		15.000.000.000,00	10.000.000.000,00
Penyertaan Modal (Investasi) Pemerintah Daerah		11.500.000.000,00	11.024.224.000,00
<b>Jumlah</b>	<b>7.5.5.2.2</b>	<b>345.362.276.800,00</b>	<b>204.438.098.591,70</b>
<b>Arus Kas Bersih dari Aktivitas Investasi</b>	<b>7.5.5.2</b>	<b>(344.667.618.800,00)</b>	<b>(203.064.607.091,70)</b>

Uraian	REF	Jumlah	
		31 DESEMBER 2022	31 DESEMBER 2021
<b>ARUS KAS DARI AKTIVITAS PENDANAAN</b>			
<b>Arus Kas Masuk :</b>			
Pinjaman Dalam Negeri - Pusat		0,00	0,00
Penerimaan Pinjaman dan Obligasi		0,00	0,00
<b>Jumlah</b>		<b>0,00</b>	<b>0,00</b>
<b>Arus Kas Keluar :</b>			
Pembayaran Pokok Pinjaman Dalam Negeri		0,00	0,00
Pemberian Pinjaman		0,00	0,00
<b>Jumlah</b>		<b>0,00</b>	<b>0,00</b>
<b>Arus Kas Bersih dari Aktivitas Pendanaan</b>	7.5.5.3	<b>0,00</b>	<b>0,00</b>
<b>ARUS KAS DARI AKTIVITAS TRANSITORIS</b>			
<b>Arus Kas Masuk :</b>			
Penerimaan Perhitungan Fihak Ketiga		94.355.823.513,00	78.891.756.788,00
<b>Jumlah</b>	7.5.5.4.1	<b>94.355.823.513,00</b>	<b>78.891.756.788,00</b>
<b>Arus Kas Keluar :</b>			
Pengeluaran Perhitungan Fihak Ketiga		94.355.823.513,00	78.891.756.788,00
<b>Jumlah</b>	7.5.5.4.2	<b>94.355.823.513,00</b>	<b>78.891.756.788,00</b>
<b>Arus Kas Bersih dari Aktivitas Transitoris</b>	7.5.5.4	<b>0,00</b>	<b>0,00</b>
<b>Kenaikan/ (Penurunan) Bersih Kas Selama Periode</b>	7.5.5.5	<b>(78.930.184.633,50)</b>	<b>91.129.401.244,50</b>
Saldo Awal Kas di BUD, Bendahara Pengeluaran, Bendahara Penerimaan, BLUD dan BOS	7.5.5.6	298.268.150.405,73	207.138.831.161,23
Koreksi SiLPA Tahun Lalu	7.5.5.7	0,00	(82.000,00)
Saldo Akhir Kas di BUD, Bendahara Pengeluaran, Bendahara Penerimaan, BLUD dan BOS	7.5.5.8	<b>219.337.965.772,23</b>	<b>298.268.150.405,73</b>
<b>Terdiri dari :</b>			
Saldo Akhir di Kas Daerah (SiLPA)		152.228.461.615,61	221.314.090.509,85
Saldo Akhir Kas di Bendahara Pengeluaran (SiLPA)		0,00	0,00
Saldo Akhir Kas di Bendahara Penerimaan (SiLPA)		0,00	0,00
Saldo Akhir Kas di BLUD (SiLPA)		66.931.354.217,24	76.324.042.052,72
Saldo Akhir Kas Lainnya (Kas di Bendahara BOS (SiLPA)		178.149.939,38	630.017.843,16
		<b>219.337.965.772,23</b>	<b>298.268.150.405,73</b>
Saldo Akhir di Kas Daerah (non SiLPA)		0,00	13.170.809,00
Saldo Akhir Kas Lainnya		70.893.751,08	69.113.089,00
Saldo Akhir Kas		<b>219.408.859.523,31</b>	<b>298.350.434.303,73</b>

catatan atas laporan keuangan merupakan bagian tak terpisahkan dari laporan keuangan

Caruban, 22 Mei 2023  
BUPATI MADIUN

AHMAD DAWAMI RAGIL SAPUTRO